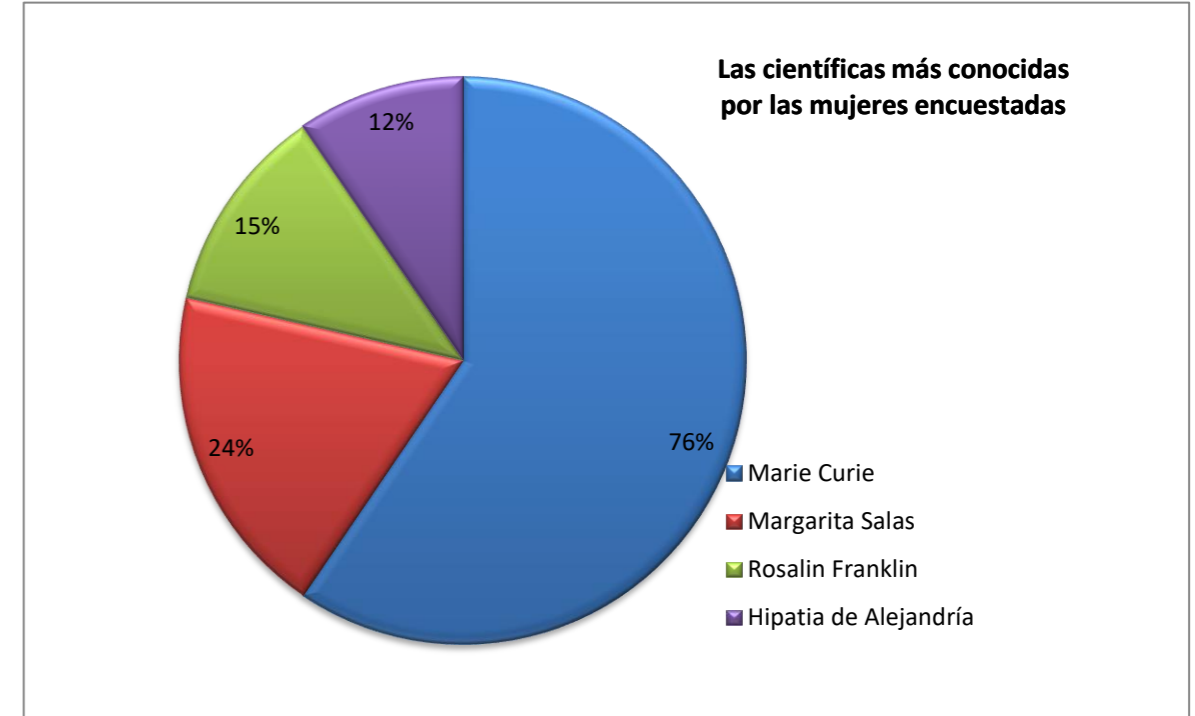
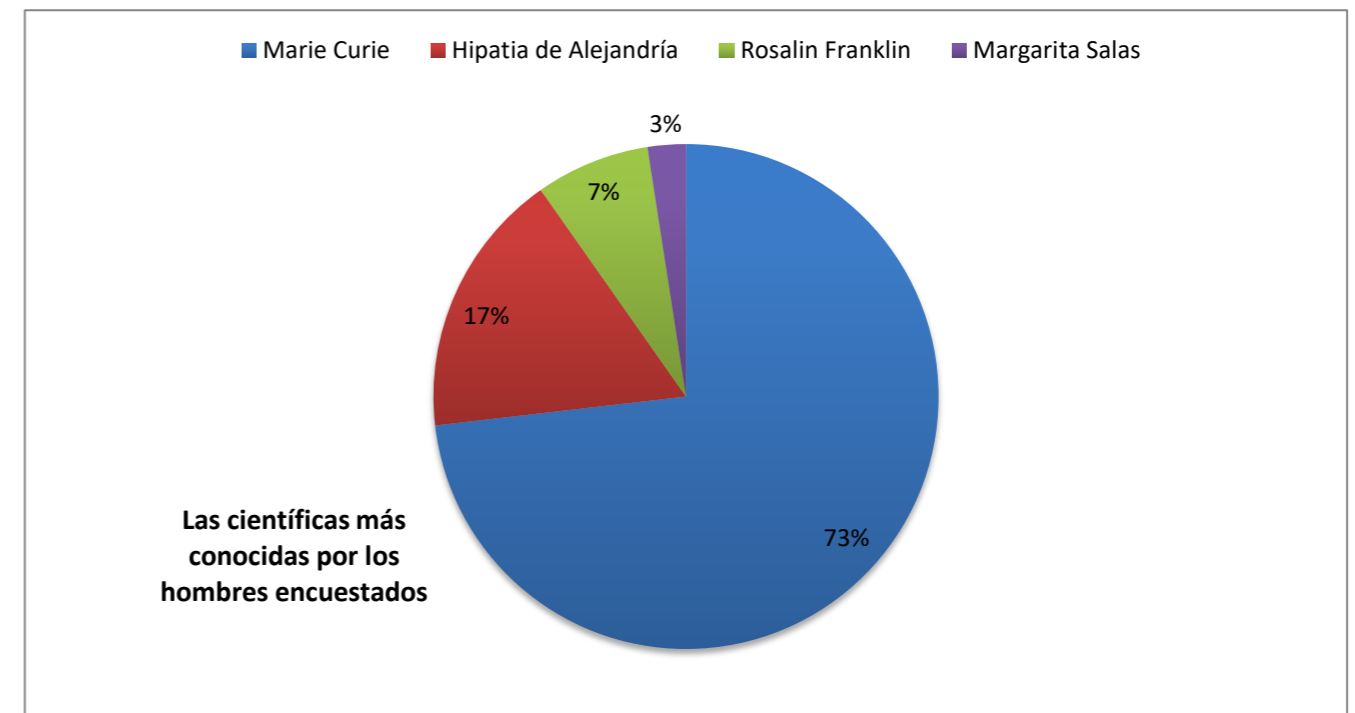


1. Cita todas las mujeres científicas que conozcas

Científica	RESULTADOS MUJERES											
	GLOBAL (33 resp.)		1º ESO (14 resp.)		3º ESO (4 resp.)		4º ESO (4 resp.)		BACHILL. (6 resp.)		PROFES (5 resp.)	
	Nº veces nombrada	%	Nº veces nombrada	%	Nº veces nombrada	%	Nº veces nombrada	%	Nº veces nombrada	%	Nº veces nombrada	%
Marie Curie	25	76%	10	71%	4	100%	3	75%	5	83%	3	60%
Margarita Salas	8	24%	0	0%	1	25%	1	25%	1	17%	5	100%
Rosalin Franklin	5	15%	0	0%	2	50%	0	0%	2	33%	1	20%
Hipatia de Alejandría	4	12%	1	7%	0	0%	2	50%	0	0%	1	20%
Ninguna	4	12%	3	21%	0	0%	1	25%	0	0%	0	0%
Lamarr	3	9%	0	0%	0	0%	0	0%	1	17%	2	40%
D. Blackburn	2	6%	0	0%	1	25%	0	0%	0	0%	1	20%
Bea Galindo	1	3%	0	0%	0	0%	0	0%	0	0%	1	20%
Foosey	1	3%	0	0%	0	0%	0	0%	0	0%	1	20%
Gina Rippon	1	3%	0	0%	0	0%	0	0%	0	0%	1	20%
Goodall	1	3%	0	0%	0	0%	0	0%	0	0%	1	20%
Hodgkin	1	3%	0	0%	1	25%	0	0%	0	0%	0	0%
Johnson	1	3%	0	0%	0	0%	0	0%	0	0%	1	20%
Leakey	1	3%	0	0%	0	0%	0	0%	0	0%	1	20%
Loftus	1	3%	0	0%	1	25%	0	0%	0	0%	0	0%
M. del Val	1	3%	0	0%	0	0%	0	0%	0	0%	1	20%
María Blasco	1	3%	0	0%	0	0%	0	0%	0	0%	1	20%
Seeny	1	3%	0	0%	1	25%	0	0%	0	0%	0	0%



Científica	RESULTADOS HOMBRES									
	GLOBAL 39 resp.)		1º ESO (11 resp.)		4º ESO (15 resp.)		BACHILL. (7 resp.)		PROFES (6 resp.)	
	Nº veces nombrada	%	Nº veces nombrada	%	Nº veces nombrada	%	Nº veces nombrada	%	Nº veces nombrada	%
Marie Curie	30	77%	6	55%	12	80%	7	100%	5	83%
Hipatia de Alejandría	7	18%	0	0%	6	40%	0	0%	1	17%
Ninguna	5	13%	5	45%	0	0%	0	0%	0	0%
Rosalin Franklin	3	8%	0	0%	2	13%	0	0%	1	17%
Margarita Salas	1	3%	0	0%	0	0%	0	0%	1	17%

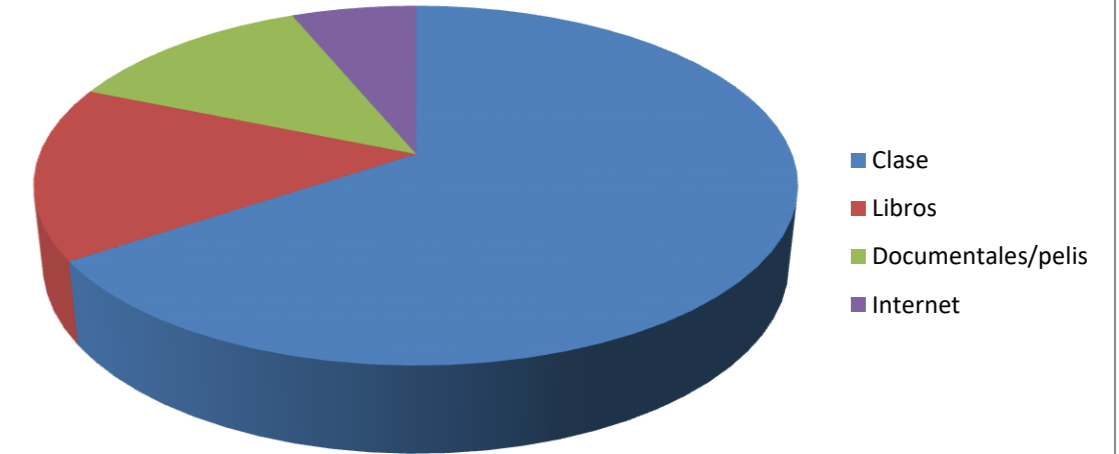


2. ¿Dónde has oído hablar de ellas?

RESULTADOS MUJERES												
	GLOBAL (33 resp.)		1º ESO (14 resp.)		3º ESO (4 resp.)		4º ESO (4 resp.)		BACHILL. (6 resp.)		PROFES (5 resp.)	
Fuente de información	Nº veces nombrada	%	Nº veces nombrada	%	Nº veces nombrada	%	Nº veces nombrada	%	Nº veces nombrada	%	Nº veces nombrada	%
Clase	21	64%	7	50%	4	100%	3	75%	5	83%	2	40%
Libros	5	15%	3	21%	0	0%	1	25%	0	0%	1	20%
Documentales/pelis	4	12%	0	0%	0	0%	1	25%	1	17%	2	40%
Ninguna	4	12%	3	21%	0	0%	0	0%	0	0%	1	20%
Internet	2	6%	1	7%	0	0%	0	0%	0	0%	1	20%
Investigación	2	6%	0	0%	2	50%	0	0%	0	0%	0	0%
Cine	1	3%	0	0%	0	0%	0	0%	1	17%	0	0%
Museos	1	3%	1	7%	0	0%	0	0%	0	0%	0	0%
Teatro	1	3%	1	7%	0	0%	0	0%	0	0%	0	0%
TV	1	3%	1	7%	0	0%	0	0%	0	0%	0	0%

RESULTADOS HOMBRES										
	GLOBAL 39 resp.)		1º ESO (11 resp.)		4º ESO (15 resp.)		BACHILL. (7 resp.)		PROFES (6 resp.)	
Fuente de información	Nº veces nombrada	%	Nº veces nombrada	%	Nº veces nombrada	%	Nº veces nombrada	%	Nº veces nombrada	%
En las aulas, charlas libros o teatro	26	67%	5	45%	13	87%	5	71%	3	50%
Otra / ninguna	13	33%	6	55%	2	13%	2	29%	3	50%

Las aulas son la principal fuente de información sobre las mujeres científicas



3. ¿Conocías las efemérides citadas, alguna, ninguna?

RESULTADOS MUJERES												
	GLOBAL (33 resp.)		1º ESO (14 resp.)		3º ESO (4 resp.)		4º ESO (4 resp.)		BACHILL. (6 resp.)		PROFES (5 resp.)	
Conocía	Nº veces nombrada	%	Nº veces nombrada	%	Nº veces nombrada	%	Nº veces nombrada	%	Nº veces nombrada	%	Nº veces nombrada	%
Alguna/s	21	64%	9	64%	1	25%	1	25%	6	100%	4	80%
Ninguna	12	36%	5	36%	3	75%	3	75%	0	0%	1	20%

RESULTADOS HOMBRES										
	GLOBAL 39 resp.)		1º ESO (11 resp.)		4º ESO (15 resp.)		BACHILL. (7 resp.)		PROFES (6 resp.)	
Conocía	Nº veces nombrada	%	Nº veces nombrada	%	Nº veces nombrada	%	Nº veces nombrada	%	Nº veces nombrada	%
Alguna/s	15	38%	5	45%	3	20%	1	14%	6	100%
Ninguna	24	62%	6	55%	12	80%	6	86%	0	0%

El conocimiento de las efemérides muestra un resultado dispar entre las mujeres y los hombres encuestados

